

Proceso de inscripción estudiantes nuevos

Esta guía va dirigida a **estudiantes nuevos del Instituto Confucio** y a **estudiantes de la Universidad Jorge Tadeo Lozano que solo hayan tomado cursos de idioma chino por créditos académicos**. Solo los estudiantes nuevos deben solicitar la creación de usuario para nuestros cursos:

1. Crea tu usuario y contraseña haciendo clic [aquí](#). Diligencia la información solicitada y haz clic en “Crear cuenta”:

← ↻ 🔒 <https://portalsiauxxi.utadeo.edu.co/CreacionUsuarios/faces/datosPersonalesTF>

[APLICACIÓN UXXI]

Creación de usuarios OCI

Introduzca sus datos personales

* Tipo de Documento	* Número de Documento
<input type="text"/>	<input type="text"/>
* Nombre	<input type="text"/>
* Primer apellido	<input type="text"/>
Segundo apellido	<input type="text"/>
* Email	<input type="text"/>
* Repetir email	<input type="text"/>
* Fecha de Nacimiento	<input type="text"/>
dd/mm/yyyy	
Genero	<input type="text"/>
Hombre	

Introduzca su contraseña


Su nombre de usuario se generará automáticamente.

La contraseña debe contener como mínimo una letra mayúscula, un número, una letra minúscula y un mínimo de ocho caracteres de longitud.

* Contraseña	* Repetir contraseña
<input type="text"/>	<input type="text"/>

Confirme que es humano

Introduzca los caracteres que aparecen en la imagen.

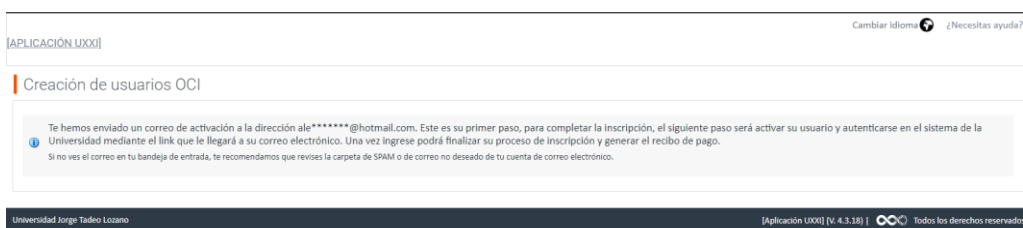


* Introduzca captcha

[Recargar imagen](#)

[Crear cuenta](#)

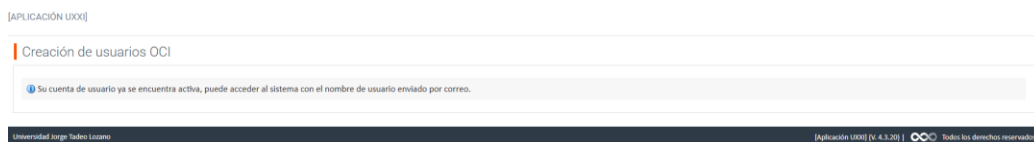
2. Al correo registrado en el paso anterior, te será enviado un mensaje confirmando la creación del usuario y contraseña:



3. Ingresa al enlace “Pulsa en el enlace para activar tu cuenta” que te será enviado al correo para activar tu usuario y contraseña:

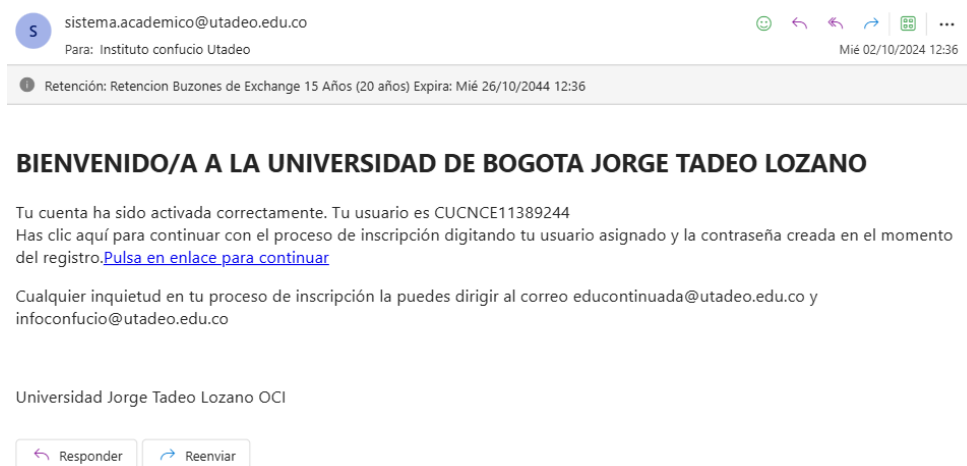


Cuando des clic al enlace te aparecerá el siguiente mensaje:





4. Ve a tu correo electrónico registrado, donde será enviado un mensaje con la confirmación de la activación de tu cuenta. Has clic en el enlace “Pulsa en enlace para continuar”:



5. En la siguiente ventana ingresa con tu usuario y contraseña:



6. Dirígete al menú de la izquierda e ingresa a la opción Oferta educación continua y elige **Solicitud de preinscripción** y selecciona:
 - a. Tipo de estudio: Estudio Propio
 - b. Campus: Seccional Bogotá
 - c. Estudio: **Seleccionar el estudio de acuerdo con lo siguiente:**
 - Si vas a inscribir Chino I al IV: Selecciona CHINO BÁSICO
 - Para el curso de Adolescentes (únicamente para el nivel Chino I): Selecciona IDIOMA CHINO CHINO
 - Si vas a inscribir Chino V al XII: Selecciona IDIOMA CHINO.



UTADEO PORTAL DE SERVICIOS EN LÍNEA OCI

Solicitud de preinscripción a un estudio

Qué quieres estudiar

Tipo de estudio: Estudio Propio

* Campus: Seccional Bogotá

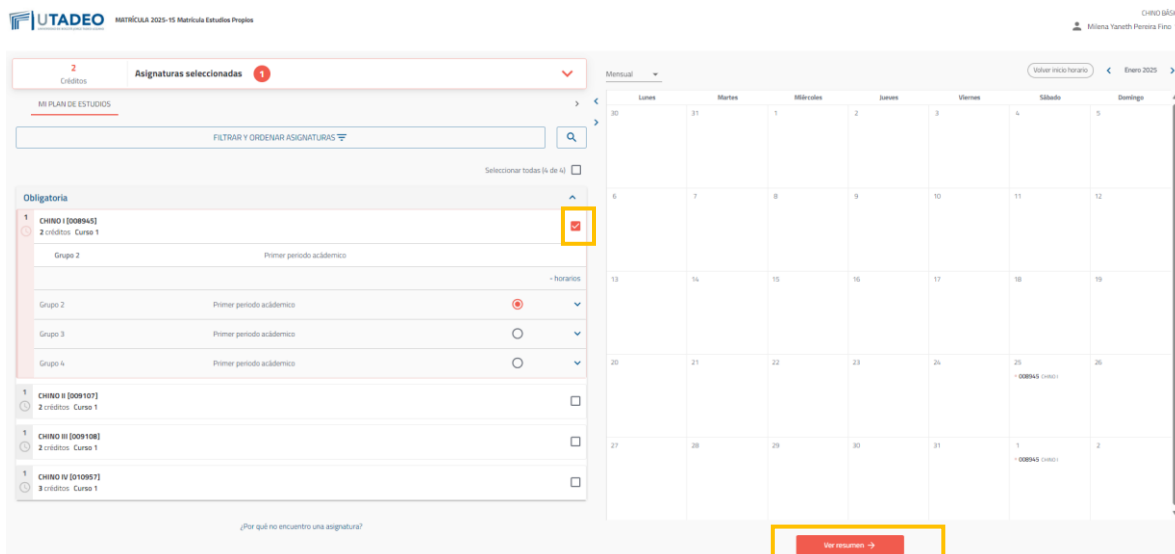
* Estudio: IDIOMA CHINO 2025-1S

Al solicitar la preinscripción, estás aceptando los [términos y condiciones legales](#)

Cancelar **Acceder a automatrícula**

Universidad de Bogotá Jorge Tadeo Lozano | Carrera 4 # 22-61 Teléfono: (+57 1) 242 7030 - 01800011022 Fax: (+57 1) 561 2107 Bogotá D.C., Colombia | Institución de Educación Superior sujeta a inspección y vigilancia por el Ministerio de Educación Nacional

7. Luego das clic en **Acceder a automatrícula** y selecciona el nivel y el horario de clase al que te quieres Inscribir. De acuerdo con el grupo que selecciones se muestra a la derecha el horario, y se da clic en **Ver resumen**:



UTADEO MATRÍCULA 2025-1S Matrícula Estudios Propios

CHINO BÁSICO Milena Yaneth Perera Fino

2 Créditos **Asignaturas seleccionadas** 1

MI PLAN DE ESTUDIOS

FILTRAR Y ORDENAR ASIGNATURAS

Seleccionar todas (4 de 4)

Obligatoria

1	CHINO I (008945)	2 créditos - Curso 1	<input checked="" type="checkbox"/>
	Grupo 2	Primer periodo académico	
	Grupo 2	Primer periodo académico	<input type="checkbox"/>
	Grupo 3	Primer periodo académico	<input type="checkbox"/>
	Grupo 4	Primer periodo académico	<input type="checkbox"/>
1	CHINO II (009107)	2 créditos - Curso 1	<input type="checkbox"/>
1	CHINO III (009108)	2 créditos - Curso 1	<input type="checkbox"/>
1	CHINO IV (010997)	3 créditos - Curso 1	<input type="checkbox"/>

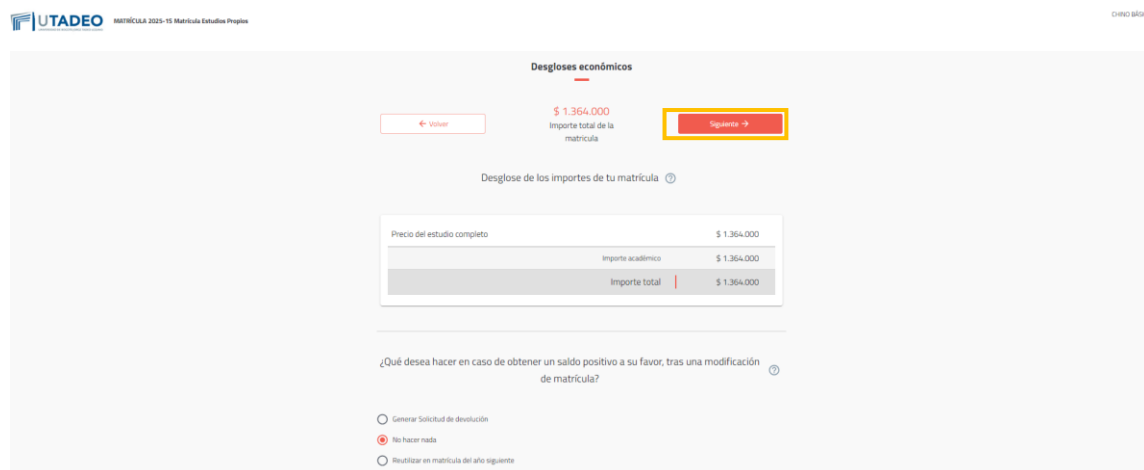
(Por qué no encuentro una asignatura?)

Ver horario

Fecha	Lunes	Martes	Miércoles	Jueves	Viernes	Sábado	Domingo
30			1	2	3	4	5
6		7	8	9	10	11	12
13		14	15	16	17	18	19
26		21	22	23	24	25 (008945 (100))	26
27		28	29	30	31	1 (008945 (100))	2

Ver resumen

8. A continuación, se muestra el valor de la matrícula. Selecciona una de las tres opciones que aparecen en la parte inferior y da clic en **Siguiente**:



UTADEO MATRÍCULA 2025-16 Matrícula Estudios Propios CHINO BÁSICO

Desgloses económicos

← Volver **\$ 1.364.000** Importe total de la matrícula **Siguiente →**

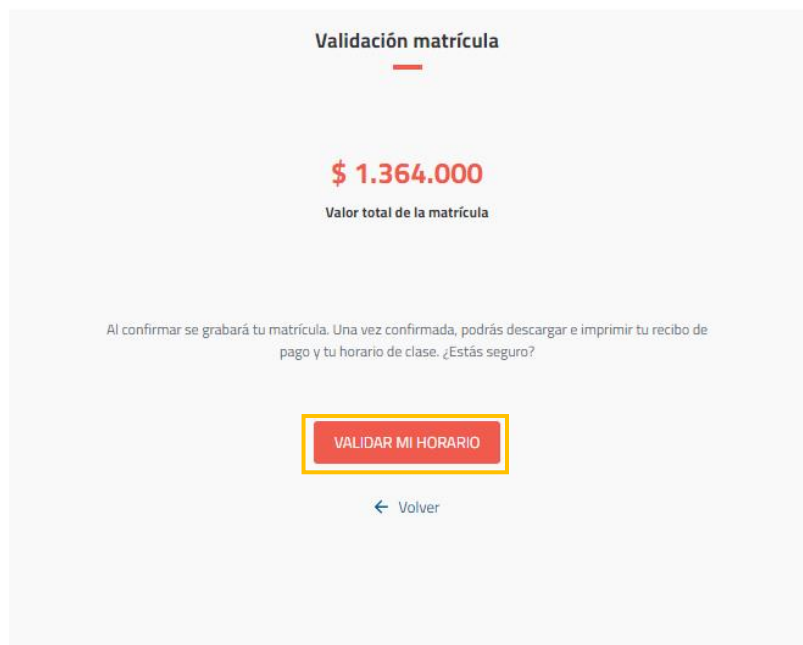
Desglose de los importes de tu matrícula ⓘ

Precio del estudio completo	\$ 1.364.000
Importe académico	\$ 1.364.000
Importe total	\$ 1.364.000

¿Qué desea hacer en caso de obtener un saldo positivo a su favor, tras una modificación de matrícula? ⓘ

- Generar Solicitud de devolución
- No hacer nada
- Reutilizar en matrícula del año siguiente

9. Después da clic en **Validar mi horario**:



Validación matrícula

\$ 1.364.000
Valor total de la matrícula

Al confirmar se grabará tu matrícula. Una vez confirmada, podrás descargar e imprimir tu recibo de pago y tu horario de clase. ¿Estás seguro?

VALIDAR MI HORARIO

← Volver

10. En la siguiente pantalla podrás descargar el recibo de pago o hacer el pago por PSE. También podrás descargar tu horario de clase:

